



## T8 圆形 CS8 规格书

## 产品特点:

- **认证:** 本产品均是自主研发并获得多项专利证书和测试报告
- **低光衰:** 采用加厚航空铝和优质 PC 材料, 高亮度低光衰 LED 光源, 发光柔和均匀
- **超节能:** 6W 可替换市面 18W 的产品, 一年单支灯管可节省 105 度电
- **驱动:** 自主研发高性能 LED 驱动电源, 转换效率高, 节能环保, 使用寿命长可质保 5 年以上。

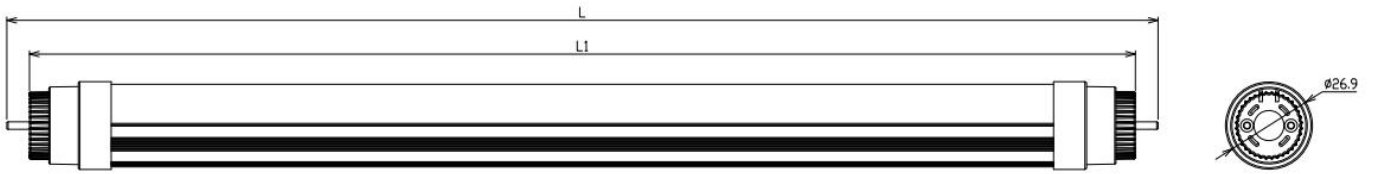
## 产品参数

产品名称	T8 圆形 LED 灯管
产品型号	SLL-SDG4-0006W-0CS8
材 质	铝+PC
规格尺寸	Φ26.9*1213 (含针)
产品功率	6W
产品色温	6000K (可选)
功率因素	≥0.9
输入电压	220V~ 50HZ
显色指数	≥70
光 效	200LM/W±10%
光源类型	SMD2835
发光角度	120°
标准灯头	G13
接电方式	双端
防护等级	IP20

使用寿命	≥50000H (质保 5 年)
存储环境	-20° -60°
工作温度	-20° -85°
包装数量	50pcs
外箱尺寸	125*35.5*19CM

## 尺寸图

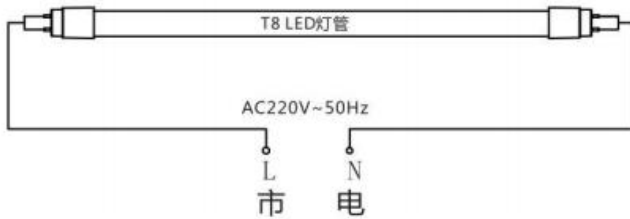
单位: mm



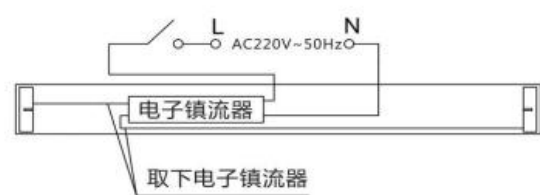
名称	L1	L
尺寸	1198mm	1213mm

# 安装说明

图① 将灯具两端接入市电即可



图②



图③

一、将灯具两端任意一个灯脚分别接入市电 AC220V 的 L、N 极接电即可点亮灯。如图①

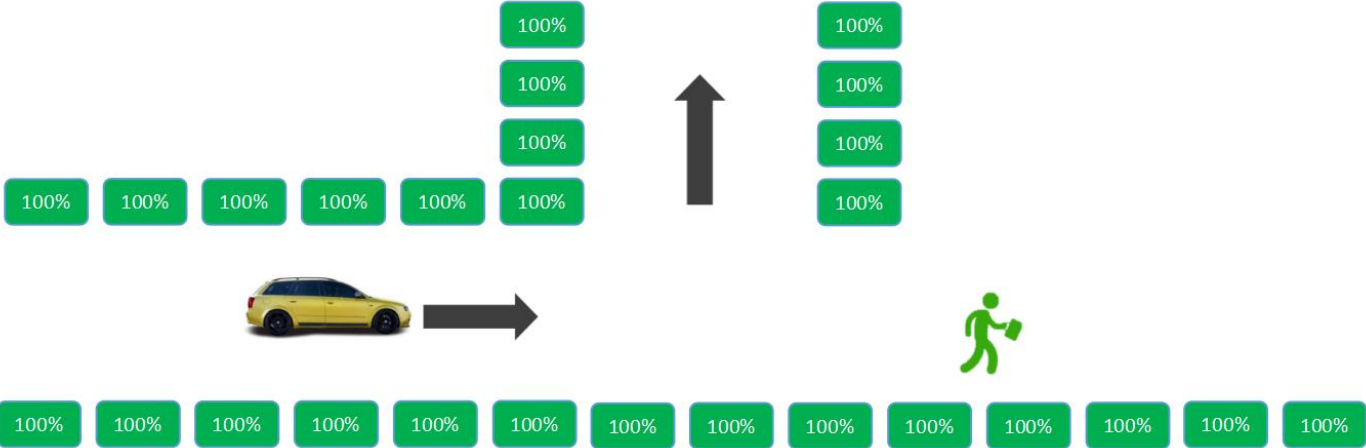
二、 替换传统电感式灯盘(支架)安装说明。(使用前请仔细阅读)

1. 取下传统电感式灯盘内的电感镇流(建议)
2. 去掉支架上的启辉器(必须)
3. 把 LED 灯具装在灯盘上即可。如图②

三、 替换传统电子式灯盘(支架)安装说明 (使用前请仔细阅读)

1. 将原灯具内的电子镇流器取下或断电(必须)。
2. 将市电分别接入灯座两端。
3. 把 LED 灯具装上灯盘即可，如图③

# 停车场照明场景



100% 当有人车，没人车时，灯具亮度都是 100%